



**ORDINE DEGLI
INGEGNERI**
DELLA PROVINCIA
DI CASERTA



ordine degli **architetti**
pianificatori paesaggisti conservatori
della provincia di **caserta**

in collaborazione con

Agenda Tecnica
informazione tecnico-scientifica



Le nuove normative e Linee Guida Ministeriali per i materiali compositi innovativi FRP-FRCM-CRM. Criteri di intervento per un corretto impiego nel rinforzo strutturale ed antisismico. Il SuperSismaBonus.

CASERTA – 7 maggio 2022

Partner tecnico



Patrocini



Il Superbonus 110%

Dati nazionali e regionali

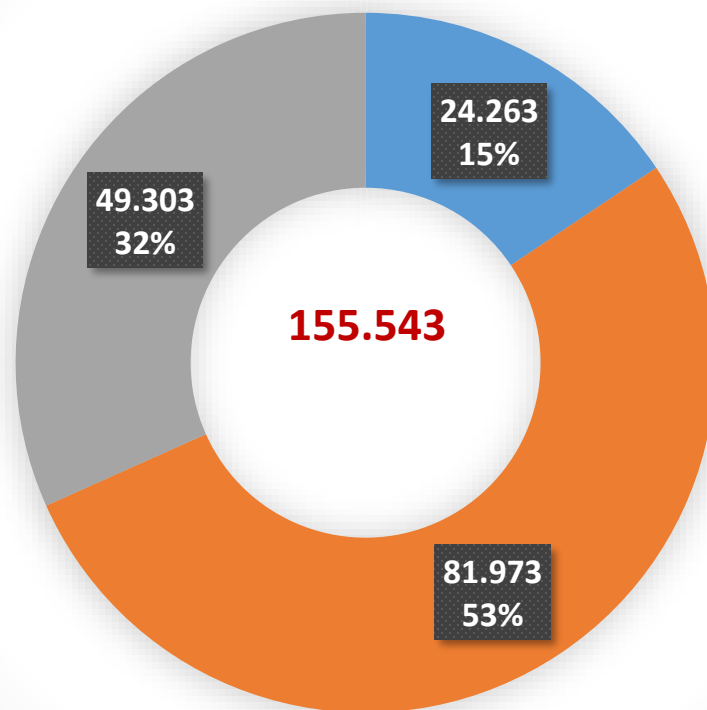
(elaborazione dati ENEA- ANCE-MISE)

Arch. Gabriella Martucciello

Interventi edilizi incentivati

Interventi per tipologia di edifici

In termini di tipologia di edificio, prevalgono gli interventi su immobili unifamiliari, seguiti dalle unità indipendenti. Infine gli interventi sui condomini che risultano pressochè **stabili** rispetto alle rilevazioni mensili precedenti. (monitoraggi Enea-MISE-MITE)



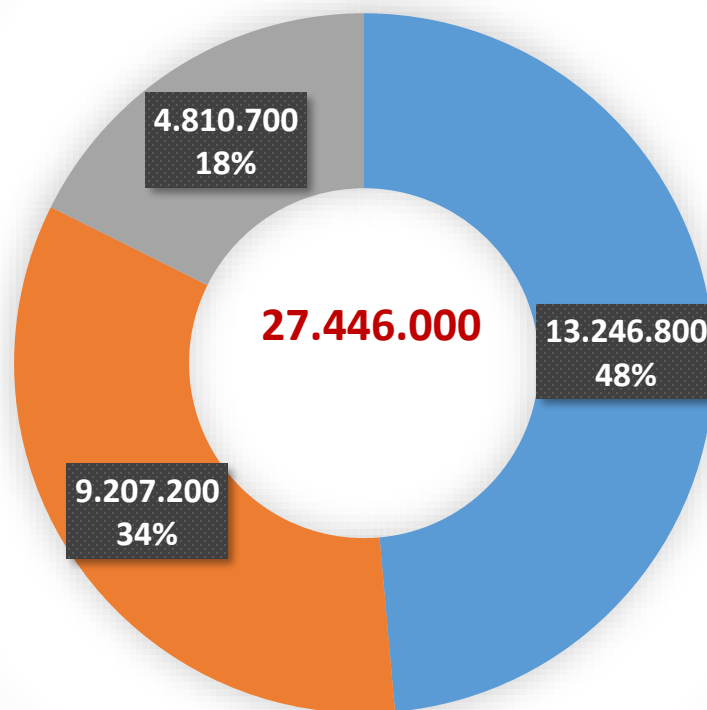
- Edificio Condominiale
- Edificio Unifamilaire
- Unità indipendente

Investimenti ammessi (€)

Investimenti ammessi per tipologia di edifici

In termini di importo, gli interventi sui condomini rivestono una importanza significativa, incidendo per quasi la metà dell'ammontare complessivo.

L'importo medio per interventi su condomini è abbastanza significativo (circa **553** mila euro), rispetto agli interventi su singole abitazioni (circa 90/100mila euro).

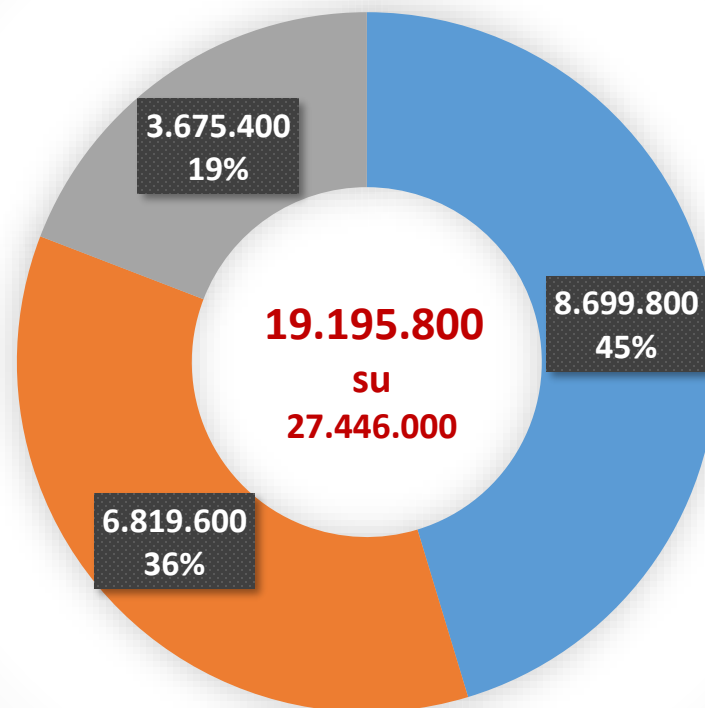


- Edificio Condominiale
- Edificio Unifamiliaire
- Unità indipendente

Investimenti realizzati (€)

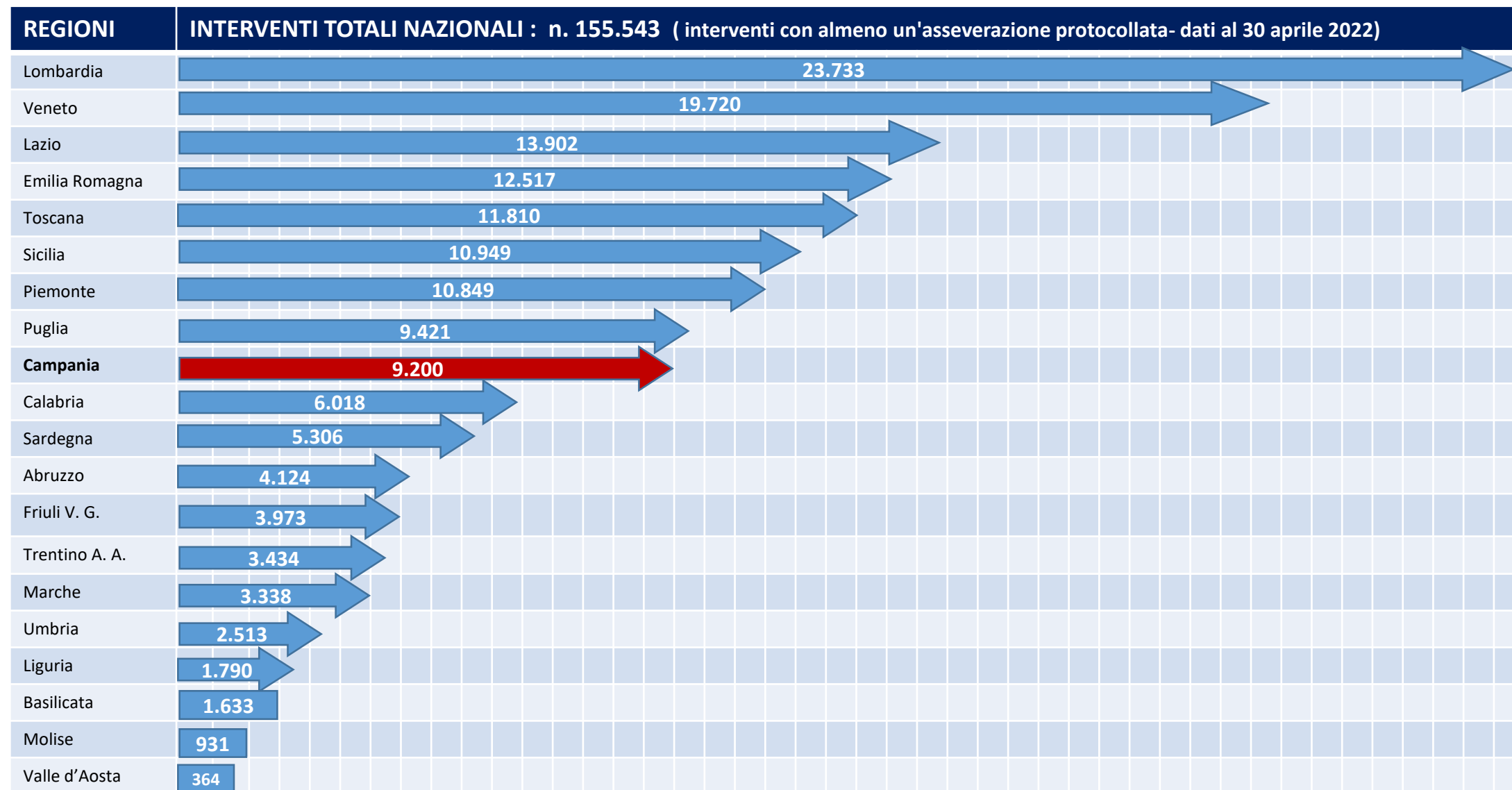
Investimenti realizzati per tipologia di edifici

Gli interventi realizzati, soprattutto nella categoria **Condomini**, sono abbastanza in linea se rapportati a quelli ammessi a finanziamento. La soglia degli interventi realizzati al 30 aprile 2022, si attesta quasi al **70%**.

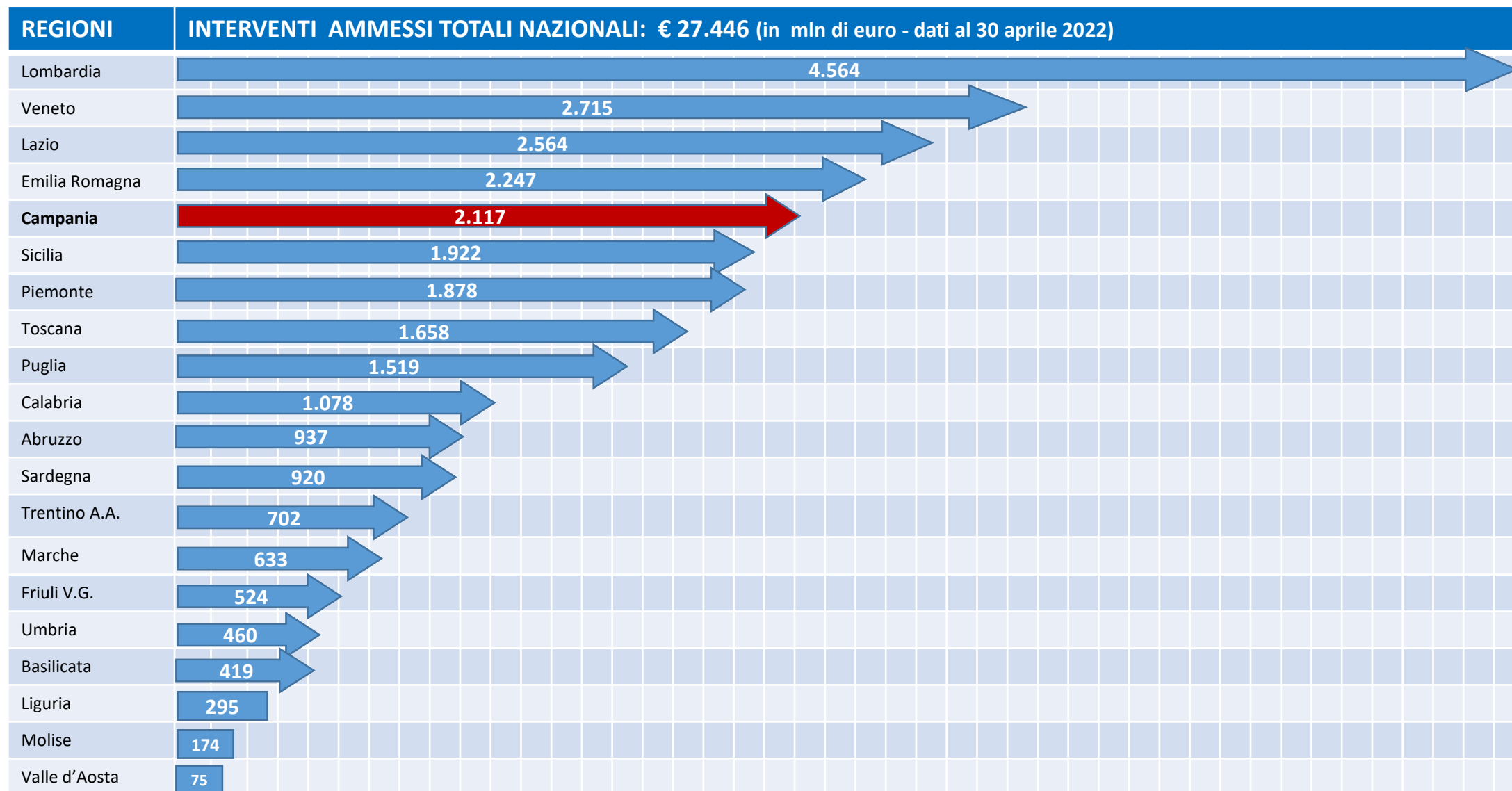


- Edificio Condominiale
- Edificio Unifamilaire
- Unità indipendente

Interventi su base regionale



Interventi su base regionale



Sintetizzando

Dal raffronto di massima tra i dati riportati nei grafici precedenti, emerge che le regioni con performance più alte sono:

Lombardia, Veneto, Lazio, Emilia Romagna.

La Campania risale tra le prime posizioni per interventi ammessi in termini di importo. Da una analisi più puntuale dei dati, anche gli interventi medi sui condomini, superano lievemente la media nazionale:

€ 607.000 contro **€ 553.000** (media nazionale)*

* dati al 30 aprile 2022

Grazie per l'attenzione

arch. Gabiella Martucciello

Arrivederci su www.agendatecnica.it



Agenda Tecnica
informazione tecnico-scientifica